

WHIRLPOOL ALASKA



DESIGN SERIE
MODELL DE1000
230 X 230 X 92 cm



Design Sound System



Spa Touch Display

Ambient Light



Einzelplatzsteuerung

Standardverkleidung oder Aluminiumverkleidung



WATERWAVE SPAS®

www.waterwave-spas.com



WHIRLPOOL ALASKA DESIGN SERIE



TECHNISCHE DATEN

Maße:	230 x 230 x 92 cm
Leergewicht:	380 kg
Wasserkapazität:	1.819 l
Gesamtgewicht:	2.199 kg
Verkleidungsfarbe:	siehe Übersicht
Wannenfarbe:	siehe Übersicht
Verkleidung:	Aluminium oder Standardverkleidung

DETAILS

Sitzplätze:	2
Liegeplätze:	2
Wasserdüsen:	67
Fußmassage:	inklusive
Nackenmassage:	inklusive
Isolierung:	Extrem Isolation
Rahmen:	Edelstahlrahmen
Steuerung:	Balboa
Bedienfeld:	Spatouch
Einzelplatzsteuerung:	optional
Wasserpumpe:	1 x 3 PS 2-stufig + 2 x 3 PS 1-stufig
Zirkulationspumpe:	Silent Wave Eco
Ozonator:	inklusive
UV Desinfektion:	inklusive
Filter:	2 x 50 sq Ft.
Wasserablass:	inklusive
Heizung:	3 KW Balboa
Elektrische Anforderungen:	3 Phasen 20 Ampere, 400 Volt

LED BELEUCHTUNG

LED Ambient Light:	optional
LED Wasserlinie:	inklusive
LED Unterwasserscheinwerfer:	inklusive
Wasserfontainen:	inklusive
Wasserfall:	inklusive
Haltegriff:	inklusive

OPTIONAL


- Airblower (Luftpumpe mit bis zu 8 zusätzlichen Luftdüsen und Aromatherapie, je nach Modell)
- Waterwave Design Sound System
- Waterwave Select Cabinet
- WiFi Control System
- Hydrospeed Massage
- Waterwave Clear Saltsystem
- Vorbereitung externer Zugang (Bsp. Luft/Wärmepumpe)

ALUMINIUM VERKLEIDUNG

JETZT NEU




Design Grey




Design Brown

VERKLEIDUNGSFARBEN STANDARD



Black



Dark Grey




Light Grey



Dark Brown


WANNENFARBEN




Pure White




Silver Marble




White Pearl




Gypsum




Mediterr. Sunset




Ocean Wave



Summer Sapphire



Midnight Opal



Sahara